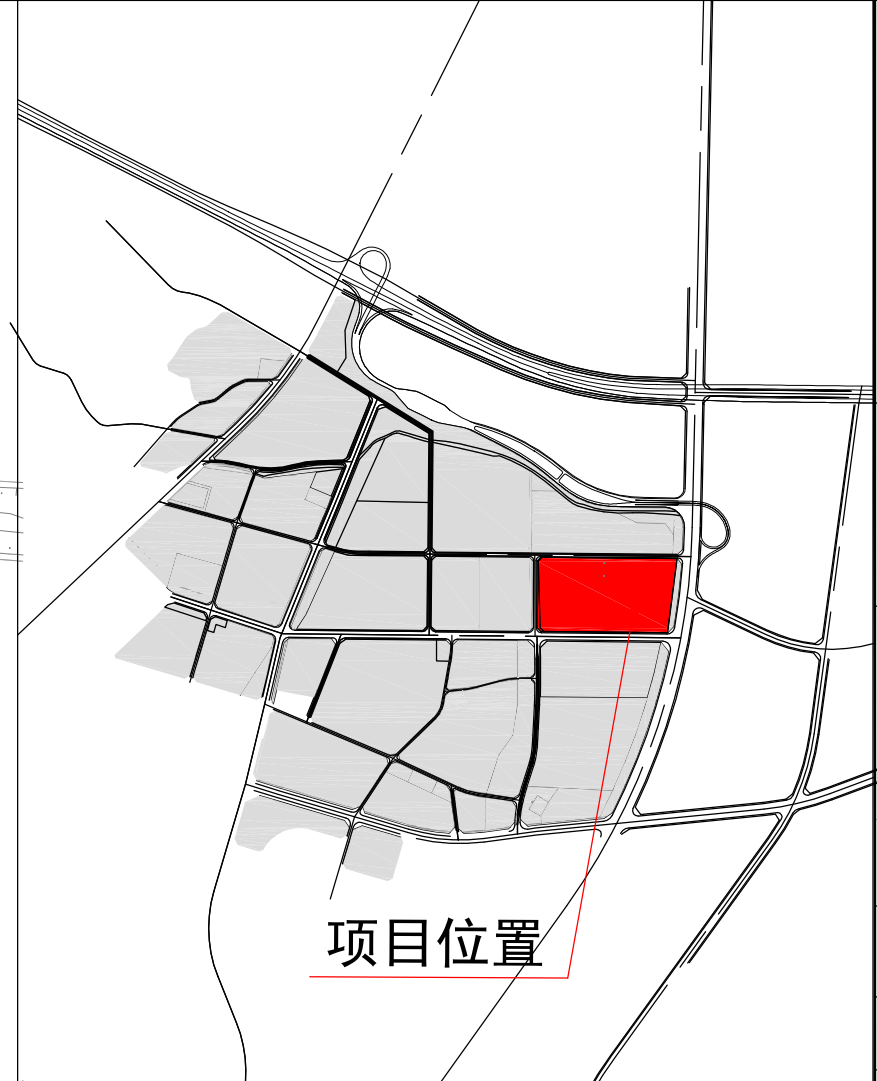
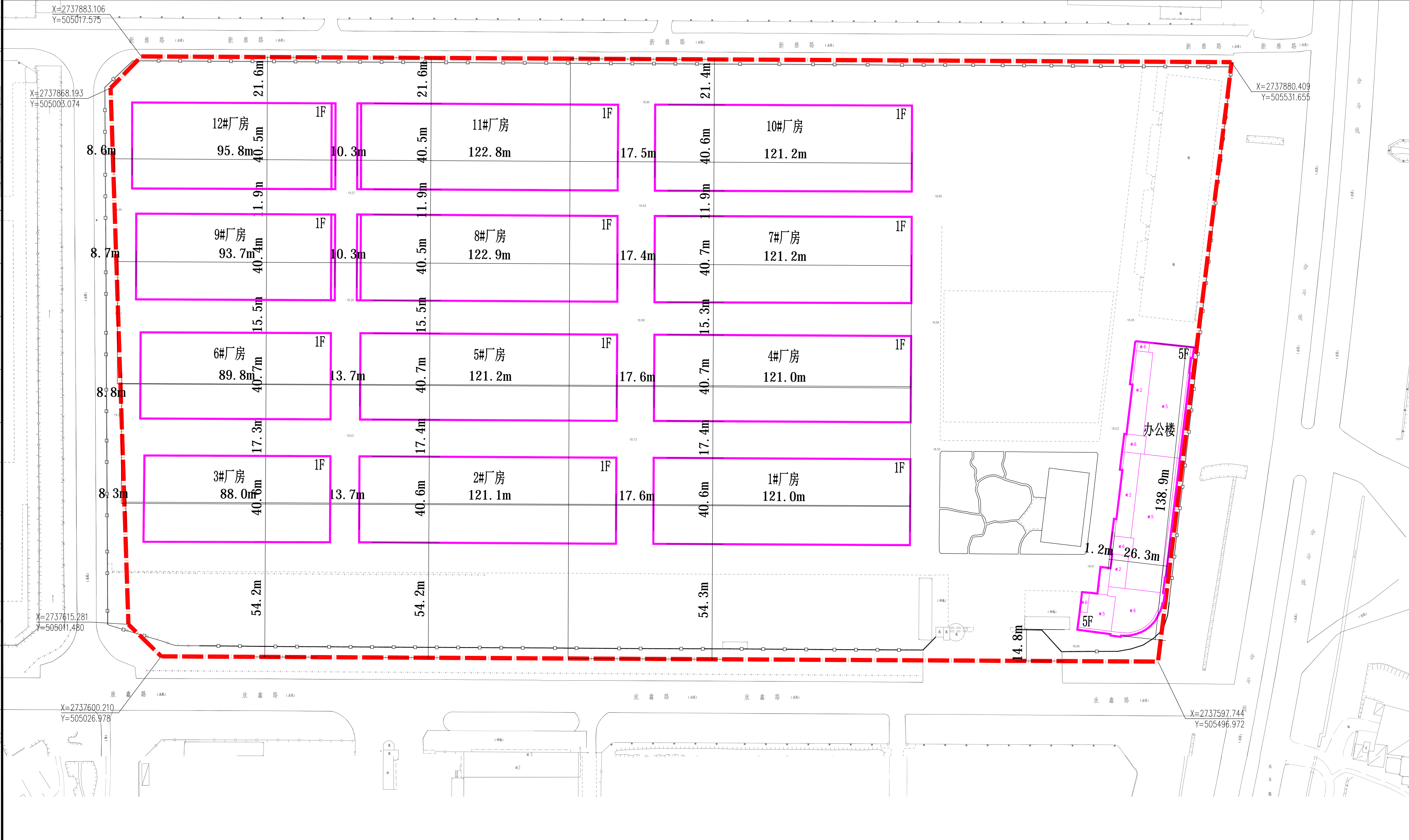


日期	日期	日期	日期	日期	日期
姓名	姓名	姓名	姓名	姓名	姓名
专业	专业	专业	专业	专业	专业
电气	给排水	暖通	结构	其他	其他



设计单位:

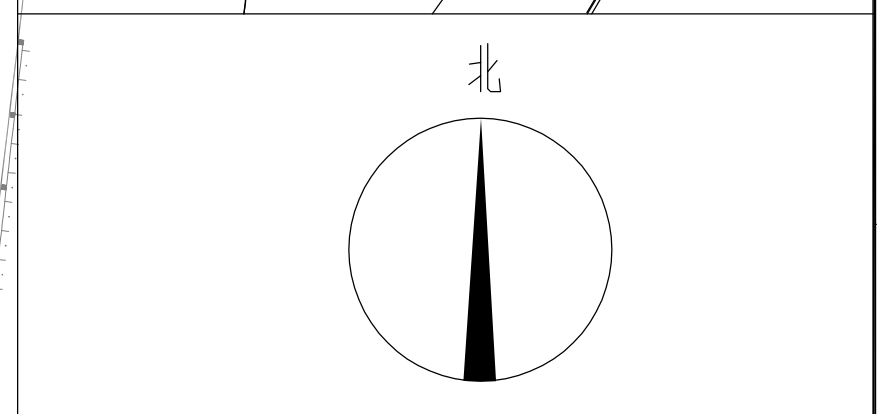
华地设计有限公司
HUADI SHEJI CO., LTD

建筑工程 甲级 装修工程 甲级
玻璃幕墙 甲级 智能化 甲级
轻钢结构 甲级 规划 乙级

资质证书编号 A135013323

网址: www.hdjzsj.com
微信号码: hdjz888888
QQ: 1024202628
电话: 0596-2660266

施工图审查批准单位:
施工图审查批准证书号:



第 1 版 图

图纸专用章:

注册建筑师执业章:

专业注册师执业章:

主要技术经济指标表

序号	分 项	数 值	备 注
1	总用地面积 (m ²)	143188.82	
2	建设用地面积 (m ²)	143188.82	
3	城市道路绿地面积 (m ²)		
4	总建筑面积 (m ²)	79963.80	
5	计容总建筑面积 (m ²)	131081.40	层高≥3米部分及计容
6	生产性用房面积 (m ²)	144950.100	
7	生产服务设施用房 (m ²)	25145.700	
8	容积率	0.915	16925.70m ²
9	生产服务设施用地占用地面积比例 (%)	2.49%	<7%
10	生产服务设施用房建筑面积占总建筑面积比例 (%)	11.82%	<20%
11	建筑系数 (%)	58684.80	
12	建筑系数 (%)	40.98%	
13	绿地率 (%)	14500.00	
14	绿地率 (%)	10.13%	

建(构)筑物一览表

序号	建筑名称	建筑性质	计容建筑面积 (m ²)	占地面积 (m ²)	建筑面积 (m ²)	建筑层数
1	1#厂房	工业建筑	9865.640	4932.820	5612.040	详见平面布置图
2	2#厂房	工业建筑	9851.100	4925.550	5607.010	详见平面布置图
3	3#厂房	工业建筑	7907.196	3953.598	4637.358	详见平面布置图
4	4#厂房	工业建筑	9884.980	4942.490	5888.700	详见平面布置图
5	5#厂房	工业建筑	9864.760	4932.380	5270.610	详见平面布置图
6	6#厂房	工业建筑	7903.336	3951.668	4635.443	详见平面布置图
7	7#厂房	工业建筑	10251.930	4920.680	5603.600	详见平面布置图
8	8#厂房	工业建筑	10114.500	4890.400	5487.020	详见平面布置图
9	9#厂房	工业建筑	8595.210	3925.318	4596.954	详见平面布置图
10	10#厂房	工业建筑	10251.930	4920.680	5603.600	详见平面布置图
11	11#厂房	工业建筑	10114.500	4890.400	5487.020	详见平面布置图
12	12#厂房	工业建筑	9550.615	3932.871	4608.745	详见平面布置图
13	办公楼	公共建筑	16825.910	3483.984	16825.910	详见平面布置图
14	门卫	公共建筑	99.790	81.946	99.790	详见平面布置图

原建设规划总平面图 1:1000

工程名称:
满誉(福建)轻工机械厂区-14#~17#厂房

子项目名称:

建设单位:
满誉(福建)轻工机械发展有限公司

审 定 郑锦杉
审 核 阮克育

工程负责人 林静默
专业负责人 林静默

校 对 洪小华
设 计 林小女
制 图 林小女

图 名:
原建设规划总平面图

工程编号	
图 别	方 案
图 号	2021.04

特别提示: 本套图纸未经施工图审查机构审查并注明审查批准证书号, 不得用于现场施工, 仅供业主建设投资估算建设造价之参考图。