

新版登记注册身份验证 APP 用户手册

文档修订履历

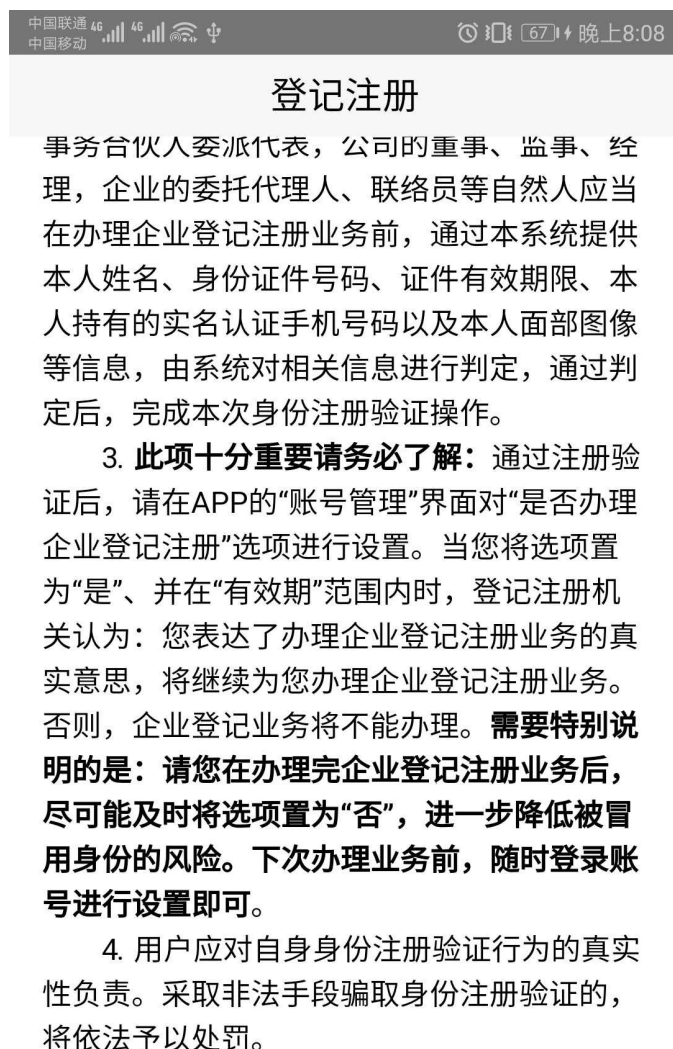
版本	修订说明	日期
V1.0	初始版本	2019-03-01
V1.1	<p>1、系统升级后，旧版本 APP 将停止服务，请用户卸载旧版本 APP 后，登陆应用市场（Android 用户请前往华为、腾讯、OPPO 应用市场，苹果用户请前往苹果应用市场）下载安装新版本 APP；</p> <p>2、系统升级后，对四级（不含四级）以下用户信息进行了清理，原四级（不含四级）以下用户需要重新进行用户注册；</p> <p>3、系统升级后，提升了密码强度要求，所有已注册用户需要进行密码修改操作。用户可使用【忘记密码】功能完成密码修改或直接使用身份证号码+刷脸登陆，然后使用【修改密码】功能完成密码修改；</p> <p>4、对“新用户注册”功能进行了优化，新用户注册填写注册信息时无需再录入【身份证有效期】信息，另外完成注册信息录入并通过校验后，点击【注册】按钮直接跳转到刷脸验证页面，刷脸验证通过后直接为四级实名无需单独进行四级实名验证，刷脸失败则无法注册用户；</p> <p>5、对“密码修改”功能进行了优化，用户通过身份证号码+密码或身份证号码+刷脸成功登录后，点击【修改密码】功能，无需再输入旧密码，只需进行刷脸并输入两次新密码，点击确定即可完成修改，进一步确保用户密码修改的安全性；</p> <p>6、对“是否办理企业登记注册”权限设置功能进行了优化，用户每次有效期设置仅能设置自当日开始最长 10 个工作日，超过设置期限后如需继续办理业务，需要再次登陆进行有效期延长设置。</p>	2019-06-01

目录

1 注册.....	4
2 登录.....	9
3 忘记密码.....	10
4 修改手机号码.....	12
5 办理企业登记注册.....	13
6 修改密码.....	15
7 登出.....	16
8 其他常见问题.....	17
8.1 账号注册问题.....	17
8.2 登录问题.....	17
8.3 版本升级.....	17

1 注册

首次安装应用，系统跳转至系统使用须知页面，强制阅读 5 秒。



2S

认真阅读系统使用须知后，点击确定按钮，跳转至登录页面，点击“新用户注册”进入登记注册页面。

登记注册

 请输入身份证号

 请输入密码



[【阅读：系统使用须知】](#)

登录

[新用户注册 >](#) | [忘记密码 >](#)

其他登录方式



人脸

注册时，首先填写基本信息。

中国联通 4G 中国移动 4G 下午3:41

<返回 注册账号

 姓名

 身份证号

 手机号

手机号码真实性会影响企业登记注册业务，请确保真实可用！


 8-16位数字/大小写字母/符号三种以上 

 确认密码

注册即视为同意 [《用户协议》](#)


注册

基本信息填写完成后，点击“注册”按钮，跳转至刷脸页面；



实名验证通过后，即可完成用户注册，注册成功跳转至账号管理页面。


账号管理

 用户名 

 姓名 

 身份证号 

 手机号 

 实名等级 四级

 是否办理企业登记注册 否

 修改密码 

退出登录

2 登录

目前登录支持身份证号码+密码和身份证号码+人脸两种登录方式。



The image shows a mobile application login screen. At the top, there is a status bar with network information (China Unicom 4G, China Mobile 4G) and the time (3:44 PM). Below the status bar is a header with the text "登记注册" (Registration). The main content area contains two input fields: the first is for a user ID, represented by a person icon and a blurred text field; the second is for a password, represented by a lock icon, a series of dots, and an eye icon for toggling visibility. Below the password field is a red link that says "【阅读：系统使用须知】" (Read: System Usage Notice). A large red button with the text "登录" (Login) is positioned below the links. Underneath the button are two smaller links: "新用户注册 >" (New User Registration) and "忘记密码 >" (Forgot Password). At the bottom, there is a section titled "其他登录方式" (Other Login Methods) with a horizontal line above it. Below this title is a circular icon containing a person's face, with the text "人脸" (Face) underneath it.

3 忘记密码

忘记密码分两步：核验身份信息和设置新密码；

第一步：输入姓名、身份证号、点击扫描人脸；



第二步：输入密码和确认密码；

< 返回

重置密码

您正在重置密码的账户为

[模糊处理]



.....



.....



确定

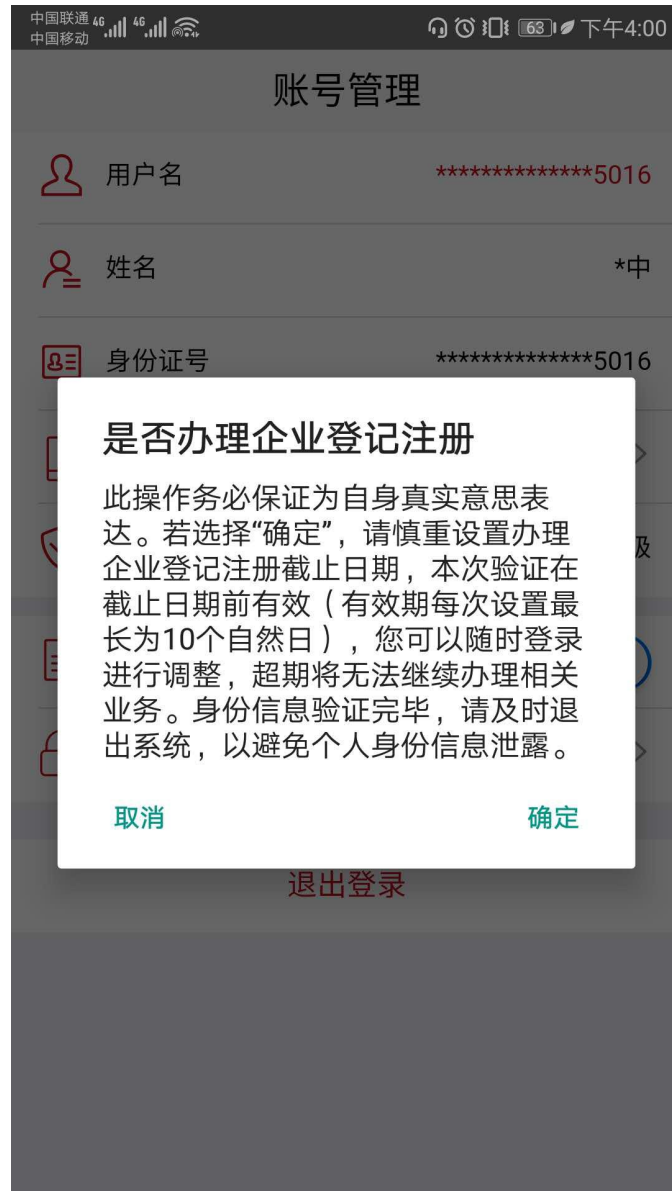
4 修改手机号码

进入账号管理 点击“手机号”进入修改手机号页面，刷脸后输入新手机号码，点击“确定”按钮完成手机号修改。



5 办理企业登记注册

是否办理企业登记注册点击“确定”按钮，对办理企业登记注册截止日期进行选择。




账号管理

 用户名 *****5016

 姓名 

 身份证号 *****5016

 手机号 133****9236 >

 实名等级 四级

 是否办理企业登记注册 是

取消

确定

年 月 日

03

04

05

05

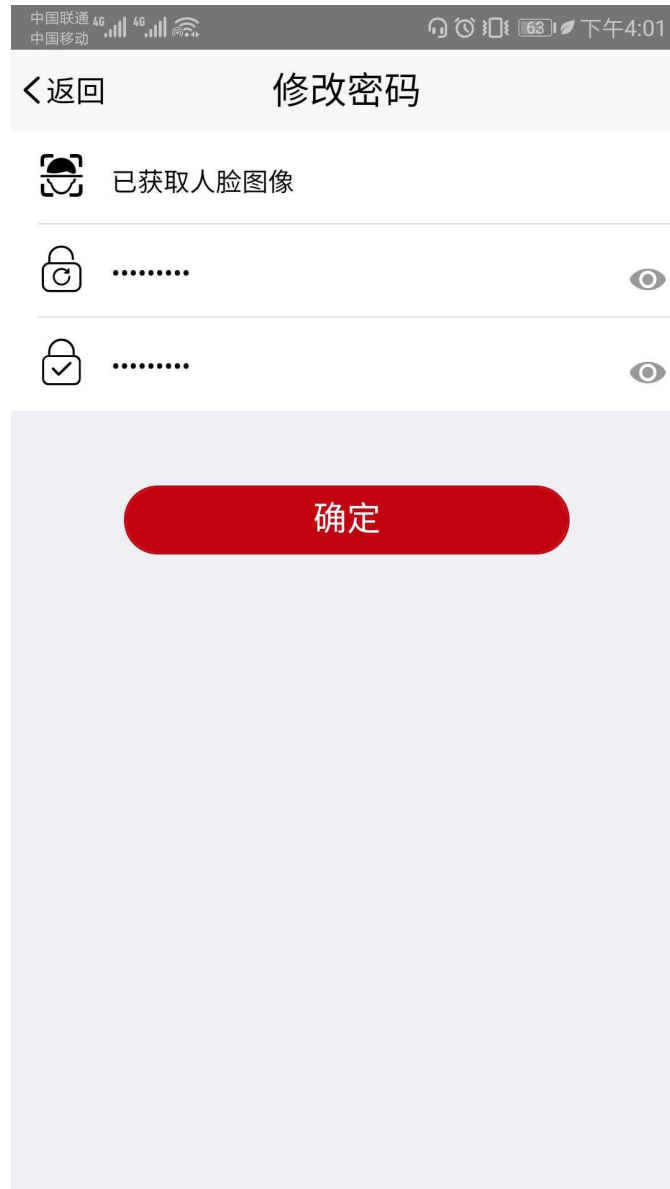
2019

06

06

6 修改密码

进入账号管理 点击“修改密码”进入修改密码页面，刷脸后输入新密码和确认新密码，点击“确定”按钮完成手机号修改。



7 登出

在账号管理 点击“退出登录”按钮，立即登出到登录页面。



8 其他常见问题

8.1 账号注册问题

在注册时，遇到提示“该用户已注册”信息，可以直接进行登录。

8.2 登录问题

在登录时，密码输入错误次数超过 5 次，账户会被锁住，此种情况可以通过刷脸登录并自动解锁或者 24 小时后重新尝试使用身份证号和密码登录。

8.3 版本升级

出现版本升级提醒时，需到指定地址下载最新版本。